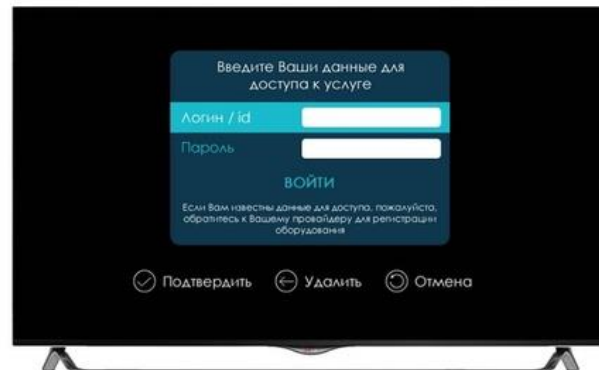


УСТАНОВКА ПРИЛОЖЕНИЯ

Установите приложение **MOOVI** из LG content store. Найти приложение в store можно по его названию



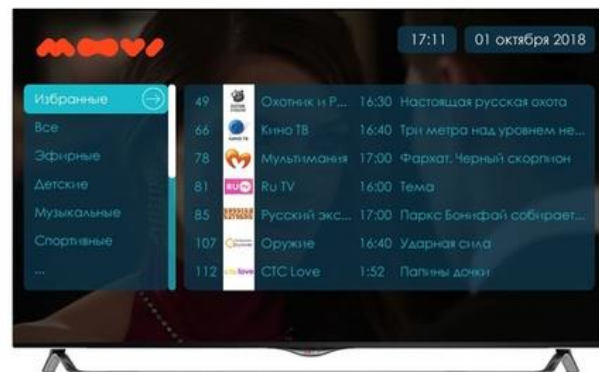
ВХОД В ПРОФИЛЬ

Запустите приложение **MOOVI**. Введите логин/пароль и нажмите «Войти»

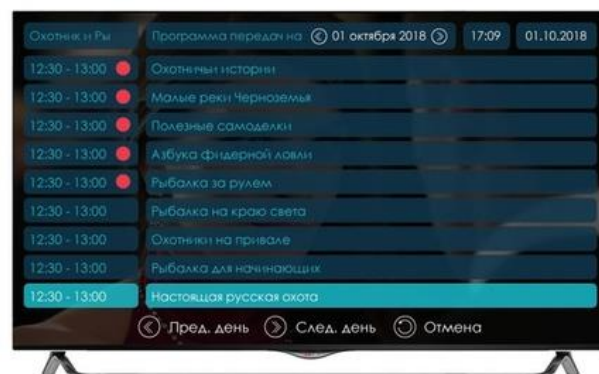


СПИСОК КАНАЛОВ

Нажмите **INFO** для доступа к меню.



Нажмите **OK**. Вы можете переключать канал из списка, выбрав его по категории «Избранные» или из другой желаемой категории.



Открывает список телепередач



УПРАВЛЕНИЕ ПРОСМОТРОМ

Переключайте каналы кнопками **P+** и **P-** или **0** - **9**. Для вызова панели управления просмотром нажмите кнопку **OK** пульта управления. Вы можете поставить прямой эфир на паузу **||** или перемотать трансляцию на нужный момент кнопками пульта **◀** и **▶**.

- +** Добавляет канал в Избранное
- ▲** Открывает программу передач
- ⚙** Открывает меню настроек (управление аккаунтом)