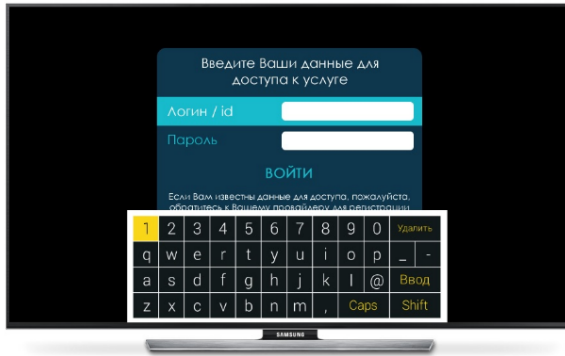




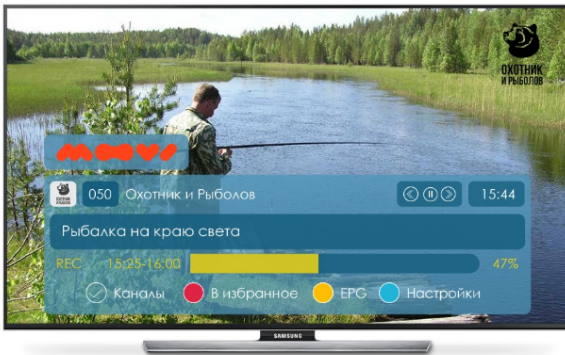
Инструкция по настройке сервиса IPTV на терминале пользователя

Управление просмотром представлено на примере пульта приставки DUNE HD TV-102.
Для других моделей вид пульта может отличаться, но функционал управления просмотром будет идентичным



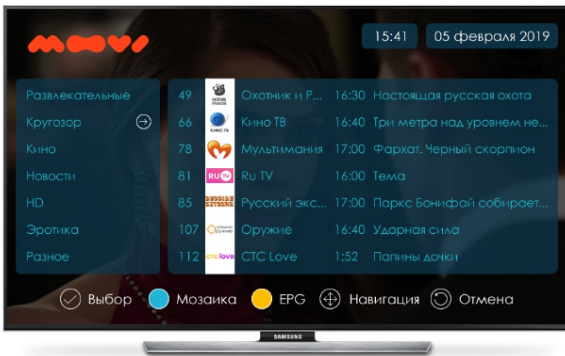
Введите логин и пароль учетной записи абонента, выданные для Вас при подключении

Нажмите «Войти»

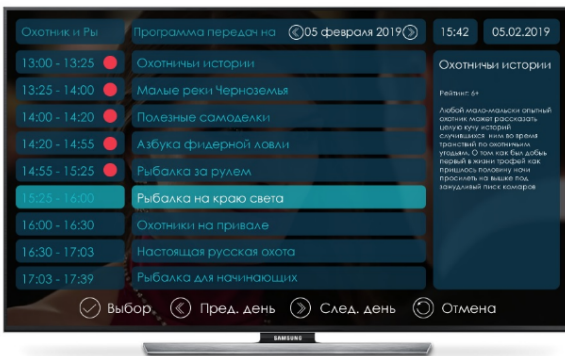


УПРАВЛЕНИЕ ПРОСМОТРОМ

- открыть меню (инфобар)
- по нажатию «Enter» открывает список каналов
- добавить телеканал в «Избранное»
- открыть «настройки» виджета
- открыть телегид
- поставить на паузу.
- Перемотка осуществляется клавишами «Влево» и «Вправо» на крестовине пульта, снятие с паузы кнопкой «Play»



- Меню категорий открывается по нажатию «Enter», скрыть можно кнопкой «Return»
- Навигация по списку каналов производится на пульте по нажатию кнопка-стрелочек на крестовине



- Архив доступен для телеканала и передач